

BS9F83G3-1111

セイコーウオッチ株式会社
本社 〒105-8467 東京都港区虎ノ門2-8-10
<http://www.seiko-watch.co.jp/>

Printed in Japan

GS
Grand Seiko

9F83
セイコー 創業130周年記念限定モデル

取扱説明書
INSTRUCTION

SEIKO

GS
Grand Seiko

取扱説明書
INSTRUCTION

このたびはグランドセイコーをお買い上げいただきありがとうございました。SEIKOでは、時計づくり100有余年の伝統と世界に誇る先進技術のすべてを注ぎ、製造・検査を実施しております。グランドセイコーの優れた性能を保つために、この取扱説明書をよくお読みのうえ、末長くご愛用くださいますようお願い申し上げます。

この取扱説明書はお手もとに保管いただき、必要に応じてご覧ください。

※お買い求めの際の金属バンドの調整はお買い上げ店・弊社お客様相談窓口にて承っております。その他のお店では有料もしくはお取扱いただけない場合があります。

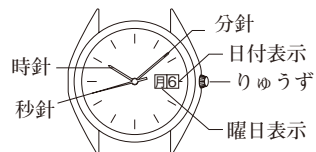
※保証期間内でも電池交換は有料となります。

お買い上げの時計には検査用のモニター電池が入っています。所定の年数よりも早めに電池が切れることがあります。

- ご使用方法・・・・・・・・・・・・・・・・・・・・・・・・ 4
- うるう秒について・・・・・・・・・・・・・・・・ 8
- 電池についてのご留意とご注意・・・・・・・・ 9
- 使用上の注意とお手入れの方法・・・・・・・・11
- こんな時には・・・・・・・・・・・・・・・・ 16
- 製品仕様・・・・・・・・・・・・・・・・ 18
- この時計の精度について・・・・・・・・ 19
- アフターサービスについて・・・・・・・・ 20
- 補修用性能部品について・・・・・・・・ 20

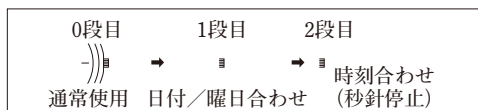
■ご使用方法

<各部の名称>



4

この時計はりゅうずを2段階に引き出せます。



※時計の機構上、午前0時～午前1時の間、日付/曜日の修正ができない場合がありますが、故障ではありません。この時間帯での操作はできるだけお避けください。

<日付/曜日/時刻の合わせ方>

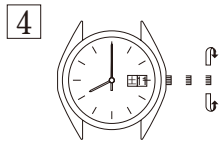


最初に、日付/曜日を合わせます。りゅうずを1段階引き出します。(秒針は動いています)

りゅうずをまわして合わせたい日の前日の日付/曜日にセットしてください。りゅうずを左まわしするごとに1日ずつ、また、右まわしするごとに曜日が1曜ずつ和/英をくり返しながら進みます。

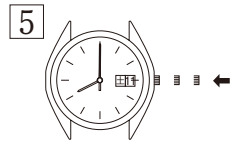
次に、秒針が12時の位置にきたら、りゅうずを2段階まで引き出します。(秒針は止まります。) 今日の日付/曜日になるまで、りゅうずをまわして針を進めてください。

5




4 日付は24時間で1日変わるように設計されていますので、午前/午後を間違えないようになりゅうずをまわして時刻を合わせてください。
クォーツ時計の機構上、分針を正しい時刻より一旦4～5分進めてから逆にもどすように合わせてください。

※時刻合わせは、電話の時報サービスTEL.117が便利です。



5 時報と同時にりゅうずを0段目まで押し込んでください。



6 この時計の日付表示は1日～31日までとなっています。小の月(2,4,6,9,11月)の場合は、月末又は月初に①、②の要領で日付表示の調整をしてください。

<日付/曜日の瞬間送りについて>

機種9F83は通常運針中、午前0時00分～午前0時05分間の瞬間時に日付/曜日が変わるように設計されています。(通常のクォーツ時計は午後9時～午前3時の間に徐々に表示が変わるように設計されています。)

7

■うるう秒について

普通1日は標準時間で86,400秒ですが、86,401秒になることがあります。これは、地球の自転の誤差による時刻のくるいを補正するもので、これを「うるう秒」と呼びます。「うるう秒」が実施されますと、時計が標準時間に比較して1秒進みますので、時刻を修正してください。

「うるう秒」は、世界各国の天文台の観測情報にもとづき、英国のグリニッジ天文台を中心として全世界いっせいに実施されます。

8 グリニッジ標準時では、「12月31日」または「6月30日」の午後11:59～午前0:00が61秒間となります。

日本の場合、時差換算すると、うるう秒がおこなわれる日は「1月1日」または「7月1日」で、日本時間の午前8:59～午前9:00の60秒間が61秒間となりますが、おこなわれないこともありますので新聞等でご確認ください。

■電池についてのお願いとご注意

(1) 電池寿命

この時計は新しい正常な電池を組み込んだ場合、その後約3年間作動します。

(2) 最初の電池

お買い上げの時計にあらかじめ組み込まれている電池は、機能・性能をみるためのモニター用です。お買い上げ後上記の期間に満たないうちに電池寿命が切れることがありますのでご了承ください。

(3) 電池寿命切れ予告機能

秒針が一度に2目盛送るようになりますと、電池寿命が間近であることを知らせています。お早めにお買い上げ店または弊社お客様相談室で電池交換をご依頼ください。

※ただしこの場合でも時刻は正常です。



9

(4) 電池交換

- ①電池交換は、必ずお買い上げ店または、弊社お客様相談室で「純正電池」とご指定の上、ご用命ください。
- ②電池寿命切れの電池をそのまま長時間放置しますと、漏液などで故障の原因になりますので、お早めに交換してください。
- ③電池交換は、保証期間内でも有料となります。
- ④電池交換等で裏ぶたを開閉しますと当初の防水性能を維持できなくなる場合があります。電池交換の際には、お客様の時計の防水性能にあった防水検査をご依頼ください。特に10気圧以上のものは検査が必要です。防水検査は日数を要しますので、期間をご確認のうえご依頼ください。

10

警告

- ①お客様は、時計から電池を取り出さないで下さい。
- ②やむを得ずお客様が時計から電池を取り出した場合は、電池はただちに幼児の手に届かないところに保管してください。
- ③万一飲み込んだ場合は、身体に害があるためただちに医師にご相談ください。

注意

- ①破裂、発熱、発火などのおそれがありますので、電池を絶対にショート、分解、加熱、火に入れるなどしないでください。
- ②この時計に使用している電池は、充電式ではないので、充電すると液漏れ、破損のおそれがあります。絶対に充電しないでください。
- ③「通常（5℃～35℃）からはずれた温度」下で長時間放置すると電池が漏液したり、電池寿命が短くなったりすることがあります。

■使用上の注意とお手入れの方法

注意

日常のお手入れ

- ・ケースやバンドは肌着類と同様に直接肌に接しています。汚れたままにしておくとかサビて衣類の袖口を汚したり、かぶれの原因になることがありますので常に清潔にしてください。
- ・時計を外したときは、柔らかい布などで汗や水分を拭き取ってください。汚れも取れ、ケース、バンド、及びパッキンの寿命が違ってきます。
- <革バンド>
- ・革バンドは、柔らかい布などで吸い取るように軽くふいてください。こするようによくふくと色が落ちたり、ツヤがなくなったりする場合があります。
- <金属バンド>
- ・金属バンドはときどき柔らかい歯ブラシなどを使い、部分洗いなどのお手入れをお願いします。その際に非防水の時計の場合には時計本体に水がかからないようにご注意ください。
- ・日常生活用強化防水時計は海水中などでの使用のあと、化学薬品類を使用せず、ためた真水で洗ってください。

11

注意

かぶれやアレルギーについて

- ・バンドは多少余裕を持たせ、通気性をよくしてご使用ください。
- ・かぶれやすい体質の人や体調によっては、皮膚にかゆみやかぶれをきたすことがあります。
- ・かぶれの原因として考えられるのは、
 1. 金属・皮革に対するアレルギー
 2. 時計本体及びバンドに発生した錆、汚れ、付着した汗等です。
- ・万一肌などに異常を生じた場合は、ただちに使用を中止し医師にご相談ください。

12

保管について

- ・「-10℃～+60℃からはずれた温度」下では機能が低下したり停止する場合があります。
- ・磁気や静電気の影響があるところに放置しないでください。
- ・極端にホコリの多いところに放置しないでください。
- ・強い振動のあるところに放置しないでください。
- ・薬品の蒸気が発散しているところや薬品にふれるところに放置しないでください。（薬品の例：ベンジン、シンナー、などの有機溶剤およびそれらを含有するものーガソリン、マニキュア、化粧品などのスプレー液、クリーナー剤、トイレ用洗剤、接着剤などー水銀、ヨウ素系消毒液など）
- ・温泉や防虫剤の入ったひきだしなど特殊な環境に放置しないでください。

注意

防水性能

- ・時計の文字板または裏ぶたにある防水性能表示をご確認の上、使用可能範囲にそって正しくご使用ください。
- ・水分のついたまみりゆずを回したり、引き出したりしないでください。時計内部に水分が入ることがあります。

時計の防水表示 上段：文字板 下段：裏ぶた	使用例 防水の基準	使用例					
表示なし	非防水	×	×	×	×	×	
表示なし WATER RESIST	日常生活用防水 (3気圧防水)	○	×	×	×	×	
表示なし WATER RESIST 5 BAR のいずれか	日常生活用強化防水 (5気圧防水)	○	○	×	×	×	
表示なし WATER RESIST 10 BAR のいずれか	日常生活用強化防水 (10気圧防水)	○	○	○	×	×	
表示なし WATER RESIST 20 BAR のいずれか	日常生活用強化防水 (20気圧防水)	○	○	○	×	×	

13

警告

- ・日常生活用防水（3気圧）の時計は、水の中にいれてしまうような環境での使用はできません。
- ・日常生活用強化防水（5気圧）の時計は、スキューバダイビングを含めて全ての潜水に使用できません。
- ・日常生活用強化防水（10・20気圧）の時計は、飽和潜水／空気潜水には使用できません。

その他、携帯上ご注意いただきたいこと



- 14
- ・バンド着脱の際に中留などで爪を傷つける恐れがありますのでご注意ください。
 - ・転倒時や他人との接触などにおいて、時計の装着が原因で思わぬケガを負う場合がありますのでご注意ください。
 - ・特に乳幼児を抱いたりする場合は、時計に触れることでケガを負ったり、アレルギによるかぶれをおこしたりする場合がありますのでご注意ください。

分解掃除による点検調整（オーバーホール）について

時計は精密機械です。部品の油切れや磨耗により止まり遅れが生じることがあります。その際にはオーバーホールをご依頼ください。オーバーホールの際にはパッキンやバネ棒の交換もご依頼ください。

耐磁性能について（磁気の影響）

この時計は、身近にある磁気の影響を受け、時刻が狂ったり止まったりします。

裏ぶた表示	お取扱方法
耐磁性能表示なし	磁気製品より10cm以上遠ざける必要があります。
	磁気製品より5cm以上遠ざける必要があります。 (JIS1種)
	磁気製品より1cm以上遠ざける必要があります。 (JIS2種)

磁気を帯びたことが原因で、携帯使用時の精度めやす範囲を超えている場合、磁気の除去および精度の再調整作業は、保証期間にかかわらず有料とさせていただきます。

この時計が磁気の影響を受ける理由

内蔵されているモーターは磁石を使用しており、外からの強い磁力の影響を受けます。

■こんな時には

現象	考えられる原因
時計が止まった。	電池寿命切れとなった。
時計が一時的に遅れる ／進む	暑いところ、または寒いところに放置した。
	磁気を発生するもののそばに置いた。
	落としたり強くぶついたり、または激しいスポーツをした。強い振動が加えられた。
秒針が2秒遅針している	電池寿命が近づいた。
日付が、日中に変わる	時刻合わせが間違っている。
ガラスのくもりが消えない	パッキンの劣化などにより時計内部に水分が入った。

※その他の現象は、お買い上げ店にご相談ください。

このようにしてください
直ちに電池交換を、お買い上げ店または弊社お客様相談室にご依頼ください。
常温になれば、元の精度に戻ります。時刻を合わせ直してください。この時計は気温5℃～35℃で腕につけたときに安定した精度が得られるように調整してあります。
磁気を遠ざけると、元の精度に戻ります。時刻を合わせ直してください。元に戻らない場合は、お買い上げ店にご相談ください。
時刻を合わせ直してください。元に戻らない場合は、お買い上げ店にご相談ください。
直ちに電池交換を、お買い上げ店または弊社お客様相談室にご依頼ください。
12時間針を進め、時刻と日付を合わせて直してください。
お買い上げ店にご依頼ください。

■製品仕様

- 18
- 1.水晶振動数……32,768Hz (Hz=1秒間の振動数)
 - 2.携帯精度……年差±5秒
(気温5℃～35℃において、1日12時間程度腕につけた場合)
※ただし、携帯の条件によっては、月間1秒程度までは、進む、または遅れる場合があります。
 - 3.作動温度範囲……-10℃～+60℃
 - 4.耐磁性能……対直流磁界4800A/m (60ガウス)
 - 5.駆動方式……ステップモーター式
 - 6.使用電池……小型酸化銀電池1個 SB-AN
 - 7.電子回路……発振・演算・分周・温度補正・駆動回路(C-MOS-IC)1個
※仕様は改良のため予告なく変更することがあります。

■この時計の精度について

この時計に使用しておりますムーブメント(機種名:9F83)は通常、年間の進み遅れ10秒以内の精度を保証しておりますが、当製品は年間の進み遅れを5秒以内まで向上させた特別品です。

ただしクォーツ時計の特性として、お客様の携帯条件(温度など)により年間の進み遅れが5秒の範囲を超える場合があります。

19

■アフターサービスについて

- 20
- ・お買い求めいただきましたグランドセイコーは厳重な検査、調整を行った後、お手元にお届けしております。しかし、取扱説明書にそった正常なご使用状態で保証期間内に万一、不具合が生じた場合には保証書をそえて、お買い上げ店へお持ちください。メーカーにて無料で修理、調整させていただきます。
 - ・保証期間、保証内容の詳細については、保証書に記載してあります。
 - ・修理期間経過後の修理およびグランドセイコーについてのご相談は、お買い上げ店でうけたまわっております。
- なお、ご不明な点は44頁の弊社お客様相談室へお問い合わせください。

■補修用性能部品について

- ・グランドセイコーの補修用性能部品の保有期間は通常10年間を基準としています。正常なご使用であれば、この期間中は原則として修理可能です。(補修用機能部品とは、時計の機能を維持するのに不可欠な修理用部品です。)
- ・修理可能な期間をご使用条件によりいちじるしく異なり、精度が元通りにならない場合もありますので、修理ご依頼の際にお買い上げ店とよくご相談ください。
- ・修理のとき、ケース・文字板・針・ガラス・バンドなどは一部代替部品を使用させていただくことがありますのでご了承ください。

You are now the proud owner of a GRAND SEIKO watch. GRAND SEIKO watches are designed and manufactured to operate with extremely high accuracy by taking advantage of SEIKO's more than 100 years of experience in watchmaking and the advanced technology that SEIKO can boast to the world.

22 To preserve the highest quality of your GRAND SEIKO watch, please read the instructions in this booklet carefully for its proper use and care, and keep this booklet for ready reference.

※Length adjustment service for metallic bands is available at the retailer from whom the watch was purchased or SEIKO CUSTOMER SERVICE CENTER. The service may also be available on a chargeable basis at other retailers, however, some retailers may not undertake the service.


※Battery replacement is at cost even within the guarantee period.
The battery in the watch at the time of purchase is a monitor battery inserted in the watch at the factory for performance checks.
Therefore, the battery may run down earlier than the specified period.

CONTENTS

■HOW TO USE	24
■INTERCALARY SECOND (LEAP SECOND)	29
■REMARKS ON THE BATTERY	30
■TO PRESERVE THE QUALITY OF YOUR WATCH	32
■TROUBLE SHOOTING	38
■SPECIFICATIONS	40
■NOTE ON THE ACCURACY OF THE WATCH	41
■REMARKS ON AFTER-SALES SERVICING	42
■REMARKS ON REPLACEMENT PARTS	42

■HOW TO USE

<Parts of your GRAND SEIKO watch>



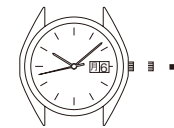
24

The crown can be pulled out all the way to the second click.

Normal position:	Free
First click	: Day/Date setting
Second click	: Time setting (The second hand stops moving.)


*Do not set the date and day between 0:00 a.m. and 1:00 a.m. Otherwise, the date and day may not change properly due to the mechanism of the watch.

1



First, set the date and day. Pull out the crown to the first click. (Note that the second hand keeps moving.)


2



Turn the crown counterclockwise to advance the date and clockwise to advance the day. When the day is advanced, language of the day changes over between Japanese and English alternately.

25

3



26

Pull out the crown to the second click when the second hand is at the 12 o'clock position, and advance the hour and minute hands until the desired date and day appears.

4



Turn the crown to set the hour and minute hands to the desired time.

- *When setting the hour hand, check that AM/PM is correctly set, as the date and day is designed to change once in 24 hours.
- *The mechanism of the quartz watch is different from that of the mechanical one. To set the time accurately, first turn the minute hand 4 to 5 minutes ahead of the desired time and then return it to the correct time.
- *The telephone time signal service (TEL. 117) is helpful in setting the second hand.

5



Push the crown back into the normal position in accordance with a time signal for "00" seconds. The second hand will start moving immediately.

6



The date numerals change from 1 to 31. Therefore, in the months with thirty or less days (February, April, June, September and November), follow the steps 1 and 2 to adjust the date.

27

<Instant change of date and day>

Cal 9F83 is able to change the date and day instantly between 0:00 a.m. and 0:05 a.m. (In case of conventional quartz watches, the date and day change gradually between 9:00 p.m. and 3:00 a.m.)

28

■INTERCALARY SECOND (LEAP SECOND)

Normally there are 86,400 seconds in a day. Due to a slight change in the earth's rotation, an extra second may be added to one day during the year. This is called the intercalary second. Every year the decision is made whether such an adjustment is needed. When the adjustment takes place, the standard time should be corrected by delaying the standard time one second. To keep your SEIKO watch accurate with the world standard time, adjust your watch to a time signal whenever such adjustment is made.

According to the information from the observatories all over the world, the standard time is delayed one second simultaneously throughout the world by the Greenwich Royal Observatory.

In the Greenwich Mean Time, an extra second will be added to the one minute between 11:59 P.M. and 0:00 A.M. either on December 31st or on June 30th. In the Japan Time, due to the time differential an extra second will be added to the one minute between 8:59 A.M. and 9:00 A.M. on January 1st or July 1st.

However, the adjustment may not be made in some years.

Please, check by a newspaper, etc. whether such an adjustment will be made or not.

29

REMARKS ON THE BATTERY

(1) Battery life

A new normal battery will last approximately three years.

(2) Monitor battery

The battery in your watch may run down in less than the specified period after the date of purchase, as it is a monitor battery inserted at the factory to check the function and performance of the watch.

(3) Battery life indicator

The battery needs to be replaced within two or three days when you see the second hand moving in two second intervals instead of the normal one second interval. The watch will, however, remain accurate while the second hand is moving in two second intervals. We suggest that you have the battery replaced by the retailer from whom the watch was purchased.

(4) Battery change

- ① For battery replacement, be sure to have the battery replaced with a new one at the retailer from whom the watch was purchased or SEIKO CUSTOMER SERVICE CENTER, and request the battery for exclusive use with the SEIKO watches.
- ② If the old battery is left in the watch for a long time, a malfunction may be caused due to battery leakage, etc. have it replaced with a new one as soon as possible.
- ③ Battery replacement is charged even if it runs down within the guarantee period.
- ④ Once the case back is opened for battery replacement or other purposes, the original water resistant quality designed for the watch may deteriorate when it is

closed. When you have the battery replaced with a new one, also request the water resistance test pertaining to the water resistant quality of your watch. If your watch has 10-bar or higher water resistant quality, be sure to have such test performed on the watch every time the battery is replaced.

When requesting the checking, therefore, please check the period required for it. Please note that it takes several days to check the water resistant quality of your watch. When requesting the checking, therefore, please check the period required for it.

WARNING

1. Do not remove the battery from the watch.
2. If it is necessary to take out the battery, keep it out of the reach of children.
3. If the child swallows it, consult a doctor immediately as it will adversely affect the health of the child.

CAUTION

1. Never short-circuit, tamper with or heat the battery, or never expose it to fire as it may explode, generate and intense heat or catch fire.
2. The battery in your watch is not rechargeable. Never attempt to recharge it, as this may cause battery leakage or damage to the battery.
3. If the watch is left in a temperature below +5°C or above +35°C for a long time, the battery leakage may result, causing the battery life to be shortened.

TO PRESERVE THE QUALITY OF YOUR WATCH

CAUTION

CARE OF YOUR WATCH

- The case and bracelet touch the skin directly just as underwear. If they are left dirty, the edge of a sleeve may be stained with rust of those who have a delicate skin may have a rash.
- After removing the watch from your wrist, wipe perspiration or moisture with a soft cloth. This will prevent the watch from being soiled, adding to the life of the gasket.

<LEATHER BAND>

- When removing moisture from a leather band, do not rub the band with the cloth as this may discolor it or reduce its gloss. Be sure to blot up the moisture using a soft dry cloth.

<METAL BRACELET>

- Clean the watch bracelet with a soft toothbrush dipped in water or soapy water. If your watch is not water-resistant, be careful not to get the case wet when cleaning.

- If your watch is 5,10 or 20 bar water resistant, rinse it in a bowl of fresh water after used in seawater. Do not use chemicals to wash it.

CAUTION

RASH AND ALLERGY

- Adjust the bracelet or band so that there will be a little clearance between the bracelet or band and your wrist to avoid accumulation of perspiration.
- If you are constitutionally predisposed to rash, the band may cause you to develop a rash or an itch depending on your physical condition.
- The possible causes of the rash are as follows:
 1. Allergy to metals or leathers
 2. Rust, dust or perspiration on the watch or band
- If you develop any skin reactions, take off the watch and consult a doctor immediately.

●PLACES TO KEEP YOUR WATCH

- If the watch is left in a temperature below-10°C or above + 60°C for a long time it may function improperly or stop operating.
- Do not leave the watch in a place where it is subjected to strong magnetism or static electricity.
- Do not leave the watch where there is strong vibration.
- Do not leave the watch in a dusty place.
- Do not expose the watch to gases or chemicals.
(Ex.: Organic solvents such as benzine and thinner, gasoline, nail polish, cosmetic spray, detergent, adhesives, mercury, and iodine antiseptic solution.)
- Do not leave the watch in a hot spring, or do not keep it in a drawer having insecticides inside.

34

⚠ CAUTION

●WATER RESISTANCE

- Check the dial or case back of your watch for the water resistant quality, and then see the table below.
- Do not turn or pull out the crown when the watch is wet, as water may get inside the watch.

Indication for water resistance		Condition of use					
a: Indication on the dial	b: Indication on the case back	Degree of water resistance	Designed and manufactured to withstand accidental contact with water such as splashes and rain.	Suitable for swimming, yachting and other aquatic sports as well as for works closely associated with water such as kitchen work, watering and fishing.	Suitable for shallow diving without a heavy breathing apparatus and bathing.	Genuine diving using scuba.	Genuine diving using heliumgas.
a No indication	b No indication	No water resistance	×	×	×	×	×
a No indication	b WATER RESIST (3 bar)	Water resistance (3 bar)	○	×	×	×	×
a No indication	b WATER RESIST or WATER RESIST 5 BAR	Water resistance (5 bar)	○	○	×	×	×
a No indication, or WATER RESIST 10 BAR	b WATER RESIST 10 BAR	Water resistance (10 bar)	○	○	○	×	×
a No indication, or WATER RESIST 20 BAR	b WATER RESIST 20 BAR	Water resistance (20 bar)	○	○	○	×	×

35

⚠ WARNING

- If your watch is 3 bar water resistant, do not use it in water.
- If your watch is 5 bar water resistant, do not use it in any type of diving including skin diving.
- If your watch is 10 or 20 bar water resistant, do not use it in saturation diving or scuba diving.

●PRECAUTIONS ON WEARING YOUR WATCH

Take utmost care in the following cases:

- When clasping and unclasping the band, you may damage your nail, depending on the type of clasp used with the band.
- In case you tumble and fall or bump into others with the watch worn on you wrist, you may be injured by the reason of the fact that you wear the watch.
- When you make contact with children, especially with infants, they may get injured or develop a rash caused by allergy.

●NOTES ON OVER HAUL

The watch is a precision device. If the parts run short of the oil or get worn out, the watch may stop its operation or lose time. In such a case, have the watch overhauled. Be sure to have the gasket and push-pin replaced with new ones when overhauling the watch.

36

●MAGNETIC RESISTANCE (affect of magnetic field)

Affected by nearby magnetism, a quartz watch may temporarily gain or lose time or stop operating.

Indication on the case back	Condition of use
No indication	Keep the watch more than 10 cm away from magnetic products.
	Keep the watch more than 5 cm away from magnetic products. (JIS level-1 standard)
	Keep the watch more than 1 cm away from magnetic products. (JIS level-2 standard)

If the accuracy exceeds the accuracy target range during normal usage due to magnetization, removal of magnetism and accuracy readjustment works are charged regardless of the guarantee period.

The reason why analogue quartz watch is affected by magnetism.

It is because the built-in motor of the watch, which harnesses magnetic power and external strong magnetism, affect each other to stop the motor or suppresses the turn of the motor.

37

■ TROUBLE SHOOTING

Phenomenon	Possible cause
The watch has stopped operating.	The battery runs down.
The watch gains / loses time.	<ul style="list-style-type: none"> The watch has been left in extremely high or low temperature for a long time. The watch was brought into close contact with a magnetic object. You dropped the watch, hit it against a hard surface or wore it while playing active sports. The watch was exposed to strong vibrations.
	The battery nears its end.
	AM/PM is not properly set.
The date changes at 12 o'clock noon.	AM/PM is not properly set.
Blur in the glass persists.	Small amount of water has got inside the watch due to deterioration of the gasket, etc.

※For the solution of troubles other than above, contact the retailer from whom the watch was purchased.

38

Remedies
If the watch completely stops operating, take it to the retailer from whom it was purchased or SEIKO CUSTOMER SERVICE CENTER.
<ul style="list-style-type: none"> This condition will be corrected when the watch temperature returns to normal. This condition will be corrected when the watch is kept away from close contact with the magnetic source. This condition will not be corrected. Have the watch checked by the retailer from whom the watch was purchased.
Contact the retailer from whom it was purchased or SEIKO CUSTOMER SERVICE CENTER.
Advance the hands by 12 hours.
Consult the retailer from whom the watch was purchased.

39

■ SPECIFICATIONS

1. Frequency of crystal oscillator ···· 32,768Hz (Hz=Hertz-Cycles per second)
2. Loss/gain ····· ±5 seconds when used on the wrist approximately 12 hours a day - at normal temperature range 5°C ~ 35°C.
 ※Monthly rate of loss/gain may amount to approximately 1 second depending on the condition of use.
3. Operational temperature range ····· -10°C ~ +60°C (14° F ~ 140° F)
4. Antimagnetic ability ····· resistant up to a direct current magnetic field of 60 gauss
5. Driving system ····· Step motor
6. Battery ····· Silver oxide battery ··· 1 Battery
SEIKO SB-AN
7. IC ····· C-MOS-IC ····· 1 Unit

※The above specifications are subject to change without notice.

40

■ NOTES ON THE ACCURACY OF THE WATCH

This watch is an enhanced version of Cal.9F83 which is specially designed to keep the annual loss/gain within 5 seconds, while the annual loss/gain of conventional - type Cal.9F83 is within 10 seconds.

Due to the characteristic of the quartz watch, however, the loss/gain of the watch may exceed 5 seconds, depending on the condition of use such as temperature.

41

REMARKS ON AFTER-SALES SERVICING

Your GRAND SEIKO watch was strictly checked and completely adjusted at the factory to ensure its high accuracy.

However, if your watch gets out of order with the correct way of use as described in this instruction booklet within the guarantee period, take your watch to the retailer from whom your watch was purchased, together with the certificate of guarantee. Repair and adjustment will be made without charge.

The guarantee period and detailed guarantee coverage is provided in the certificate of guarantee.

42 REMARKS ON REPLACEMENT PARTS

·SEIKO makes it policy to usually keep a stock of spare parts for GRAND SEIKO watches for 10 years. In principle, your watch can be reconditioned within this period if used normally. (Replacement parts are those which are essential to maintaining the functional integrity of the watch.)

·The number of years that a watch is considered repairable may vary greatly depending on the conditions under which it was used, and normal accuracy may not be achieved in some cases. We recommend, therefore, that you consult the retailer from whom the watch was purchased when having them repair your watch.

·The case, dial, hands glass and bracelet, or parts thereof may be replaced with substitutes if the originals are not available.

グランドセイコー専用フリーダイヤル

0120-302-617

受付時間：月曜日～金曜日 9:30～21:00
土曜・日曜・祝日 9:30～17:30

44

お客様相談室

〒100-0005 東京都千代田区丸の内 3-1-1 国際ビル
〒550-0013 大阪市西区新町 1-4-24 大阪四ツ橋新町ビルディング

セイコーウォッチ株式会社

本 社 〒105-8467 東京都港区虎ノ門2-8-10
<http://www.seiko-watch.co.jp/>